

Oprettelse af licens på Internettet.

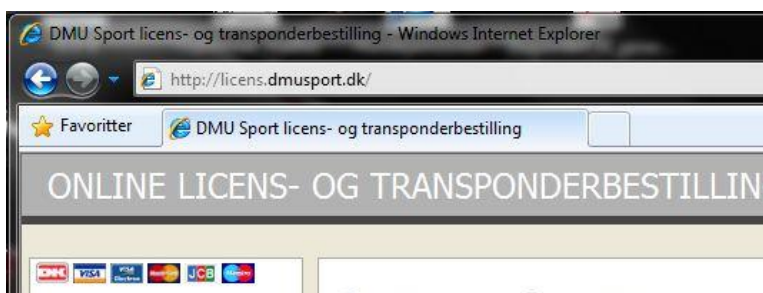
Flere høre spurgt på hvordan det lige er med licensoprettelse, og vi har derfor lavet denne lille guide til hvordan du opretter din licens.

Selv om vi har lavet denne guide, betyder det ikke at du ikke må tage fat i klubben hvis du gerne vil have hjælp til at få det hele ordnet – det vil kassere ellre forman altid være behjælpelig med.

Start på tegning/gentegning.

Når du nu skal tegne/gentegne licens, skal du gå på Internettet. Her taster du i adresselinjen følgende adresse.

<http://licens.dmusport.dk/>



På den første side skal du indtaste følgende informationer.

(Se næste side)



DMU Sport licens- og transponderbestilling - Windows Internet Explorer
 http://licens.dmusport.dk/index.php

Favoritter DMU Sport licens- og transponderbestilling

ONLINE LICENS- OG TRANSPONDERBESTILLING

Licensbestilling
 Transponderbestilling

Licensnummer: *

Klub: *

Sport: *

National/International: *

Licenstype: *

Genudsendelse: Kun hvis oprindeligt licens (vedr. i år) er bortkommet.

Pris:

ANSØGNING OM KØRERLICENS OG TRANSPONDERBES

Denne hjemmeside kan benyttes til ansøgning og betaling af personlig transponder i sportsgrenene Motocross og Road R

Ansøgning om kørerlicens kræver, at du har et gyldigt medlemskab samt licensklub i forbindelse med, at dit klubmedlemskab oprettes.

Vær desuden opmærksom på følgende:

- Kørere som ønsker at ansøge om international licens i Moto fremsendes helbredsattest samt anti-doping formularen "Ad kontor, før licensen godkendes. Begge blanketter kan hente
- Den kvittering, du kan vælge at udskrive efter bestilling af
- FIM og UEM Mesterskabslicenser kan ikke bestilles via den Road Racing og Speedway.
- Det er muligt at ekspres forny sit licens. Der tillægges dog i til dag, men følgende betingelser skal være opfyldt: Ekspres sekretariat i telefonåbningstiden, som er mellem kl. 12:30-16 til din privatadresse, hvis der forinden foreligger en forhånd sekretariat må sende licensen direkte til dig.
- Det er ligeledes muligt at ansøge om genudsendelse af mist

Licensnummer : Her indtastes det nummer du har fået udleveret af klubbens kasserer. Nummeret er fra DMU, og er både dit medlemsnummer, og nu også snart dit licensnummer. Dette nummer følger dig fremover, og er unikt for dig.

Klub : Her trykker du på pilen og finder den klub du er medlem af. I dette tilfælde er det Rebild TrialSport.

Sport: Der er flere forskellige sportkommissioner, eller grene i DMU. Du skal vælge Off-Track, for der er herunder at sportsgrenen Trial befinder sig.

Nationalt/Internationalt: Her skal du vælge om det er en National eller International licens du skal have. Med mindre at du er ved at du skal med til Internationale løb, som KRÆVER en International licens, så skal du vælge National. Er du i tvivl, så tag fat i klubben.

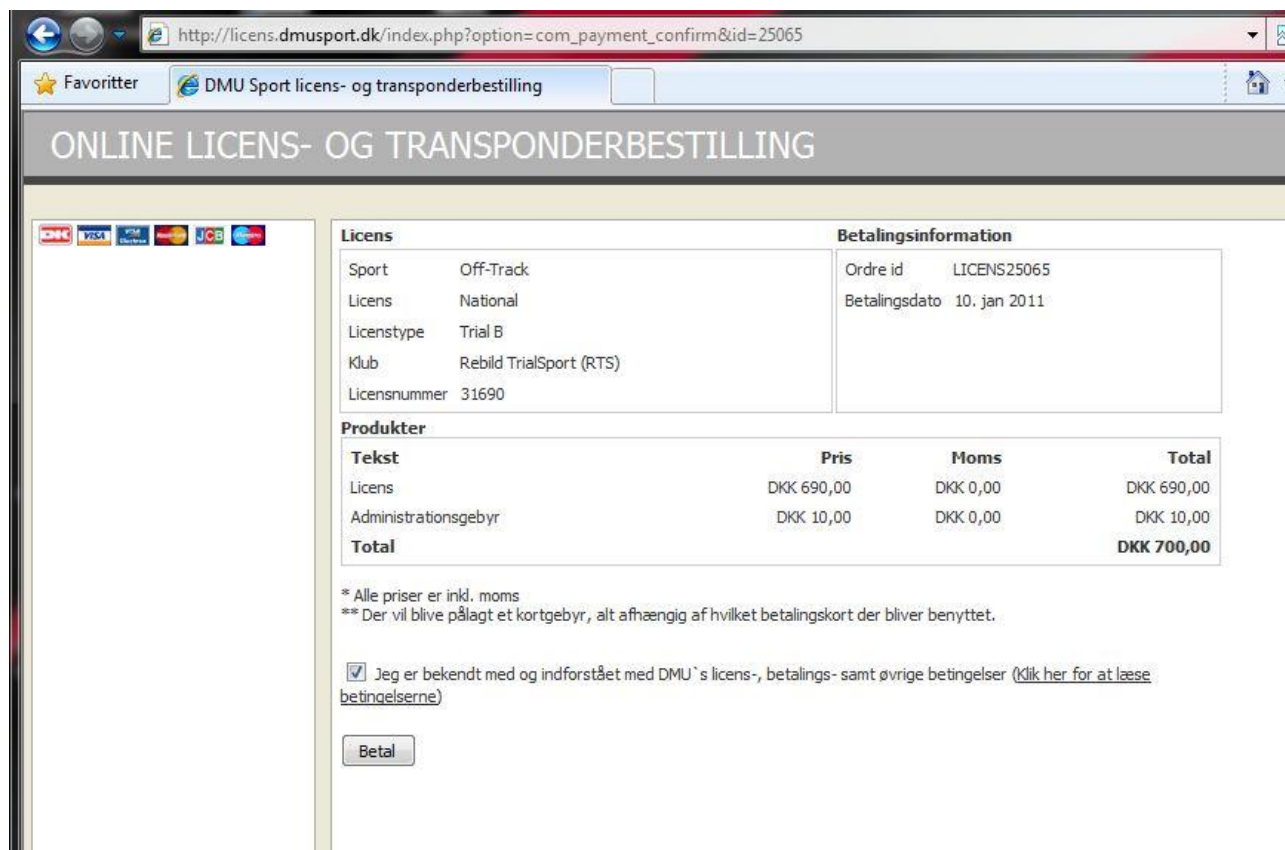
Licenstype: Det er her du vælger hvilken sværhedsgrad du skal deltage i. Er du helt ny i sporten skal du vælge Trial C. Husk på at har du først valgt en "større" klasse, kan du ikke komme ned i mindre. Hvis du er Classic kører, skal du vælge licensen Trial C

Genudsendelse: Vælges KUN hvis dit licensbevis er blevet væk, og du skal have et nyt for resten af sæsonen. Prisen på genudsendelse er PT på 100 kr.

Prisen på licensen fremkommer i prislefeltet.



Så trykker du på **Bestil kørerlicensfornyelse**



http://licens.dmusport.dk/index.php?option=com_payment_confirm&id=25065

Favoritter DMU Sport licens- og transponderbestilling

ONLINE LICENS- OG TRANSPONDERBESTILLING

Licens

Sport	Off-Track
Licens	National
Licenstype	Trial B
Klub	Rebild TrialSport (RTS)
Licensnummer	31690

Betalingsinformation

Ordre id	LICENS25065
Betalingsdato	10. jan 2011

Produkter

Tekst	Pris	Moms	Total
Licens	DKK 690,00	DKK 0,00	DKK 690,00
Administrationsgebyr	DKK 10,00	DKK 0,00	DKK 10,00
Total			DKK 700,00

* Alle priser er inkl. moms
** Der vil blive pålagt et kortgebyr, alt afhængig af hvilket betalingskort der bliver benyttet.

Jeg er bekendt med og indforstået med DMU's licens-, betalings- samt øvrige betingelser ([Klik her for at læse betingelserne](#))

På næste billede kommer der en bekræftelse af det du har bestilt – læs den grundigt igennem, og kontrollerer at du har tastet rigtigt ind.

Når du er enig i det der står, sætter du rette ben i feltet med at du er bekendt med DMU's licens og betalings betingelser – hvis du gerne vil læse dem, kan du trykke på linket.

Derefter trykker du på **Betal**.



Danmarks Motor Union

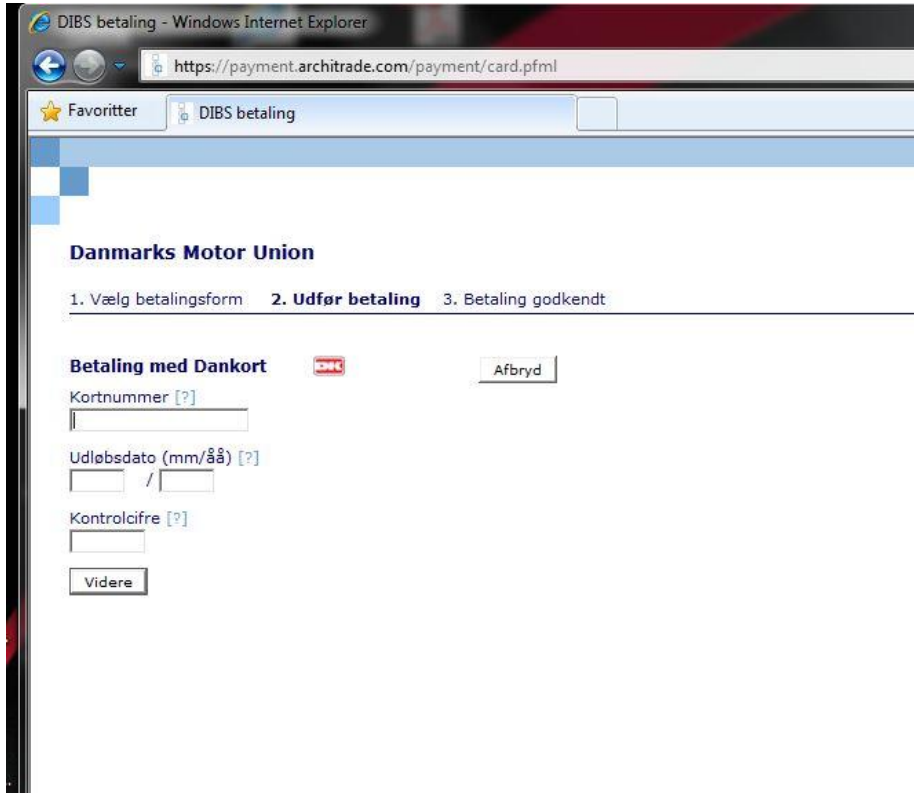
1. Vælg betalingsform 2. Udfør betaling 3. Betaling godkendt

<input type="checkbox"/> Dankort/VISA-Dankort		<input type="button" value="Afbryd"/>
<input type="checkbox"/> MasterCard		
<input type="checkbox"/> Maestro		
<input type="checkbox"/> VISA		
<input type="checkbox"/> VISA Electron		
<input type="checkbox"/> JCB		

Så kommer du til betalingen. Du har forskellige måde at betale på - alle med forskellige kort. Vælg det der passer dig, og tryk på kortet.

Vi vælger at bruge Dankort – men fremgangsmåden er stort set ens for alle kort.

Du kan vælge at afbryde her.




DIBS betaling - Windows Internet Explorer

https://payment.architrade.com/payment/card.pfml

Favoritter DIBS betaling

Danmarks Motor Union

1. Vælg betalingsform **2. Udfør betaling** 3. Betaling godkendt

Betaling med Dankort 

Kortnummer [?]

Udløbsdato (mm/åå) [?]
 /

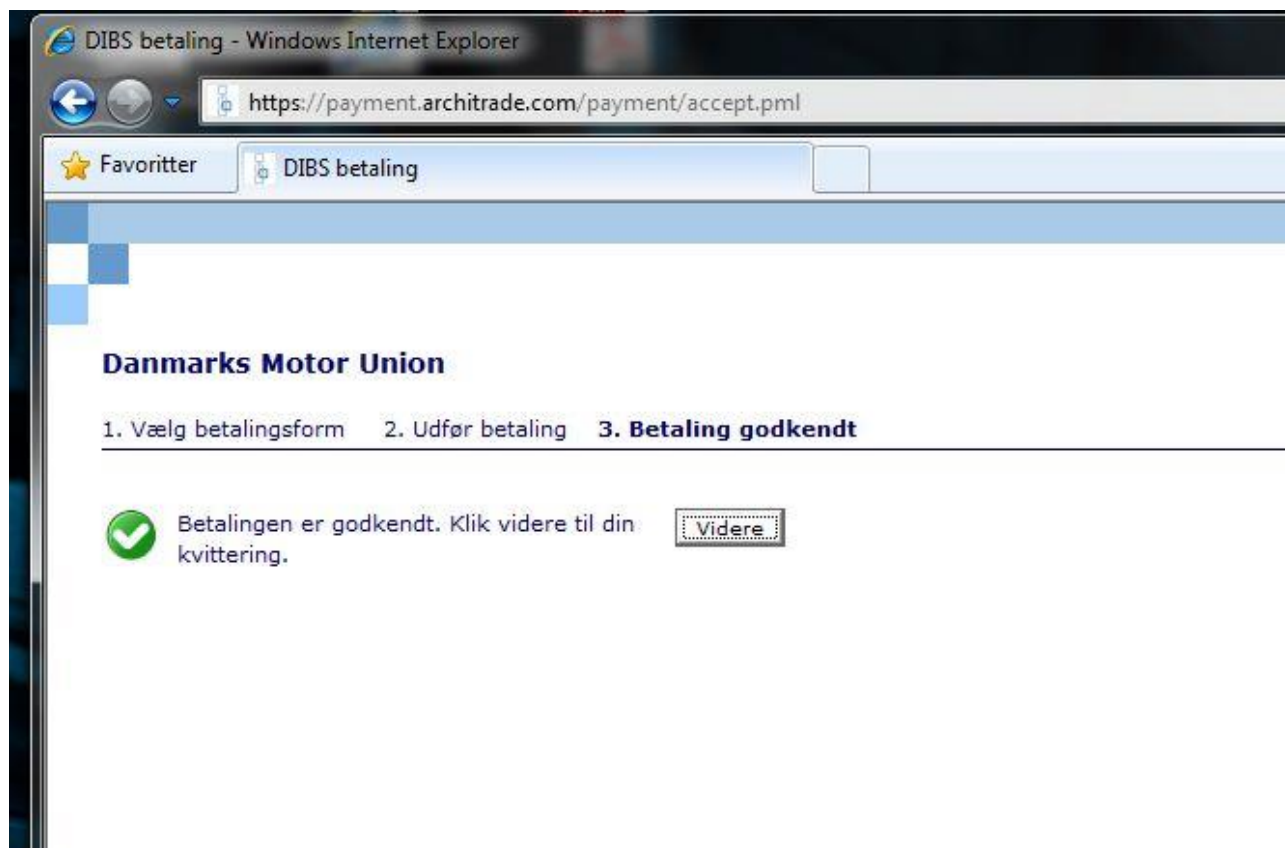
Kontrolcifre [?]



Næste billede giver dig mulighed for at indtaste kortnummer, udløbsdato og kontrolcifre. Hvis du er i tvivl om hvad er hvad, så tryk på de små spørgsmålstegn ud for hver.

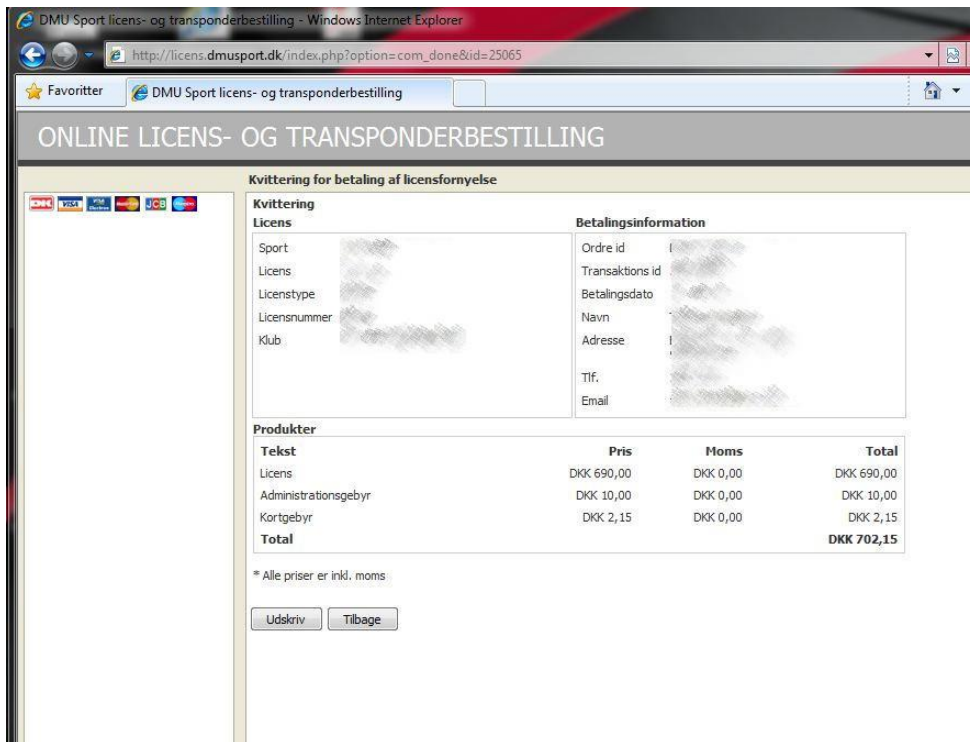
Der kommer et rette ben efter indtastning, hvis systemet mener at du har tastet rigtigt. Igen kan du vælge at afbryde.

Tast **Videre** for at komme til næste punkt.



Hvis alle data passer, godkender systemet betalingen, og du kan trykke **videre** for at få din kvittering





På kvittering kan du læse alle dine indtastede data. Denne kvittering er samtidig bevis på at du har indbetalt til DMU

Nu går der så en proces i gang hvor DMU trykker et plastikkort til dig, som er dit licensbevis for sæsonen. Dette bevis bliver sendt til klubbens kasserer, som sender det videre til dig. Normalt laver DMU's sekretariat kort hver onsdag, og sender dem om torsdagen. Det vil sige at du gerne skulle have kortet i ugen efter du har bestilt.

Grunden til at DMU ikke sender direkte til dig som medlem er at du ikke må have udestående til klubben du har tegnet licensen i. Når kassereren i klubben skal sende dit licens bevis videre, er der stor sandsynlighed for at han opdager hvis det forholder sig sådan.

Så er der ikke andet tilbage at sige god fornøjelse, og husk – du kan altid for hjælp i klubben, hvis du har spørgsmål.

